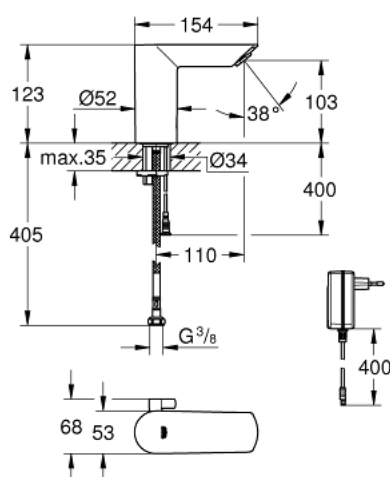
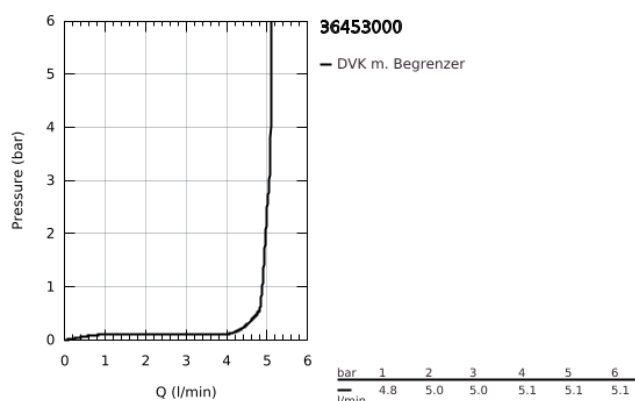


## 36 453 000 BAU COSMOPOLITAN E INFRAROT-ELEKTRONIK FÜR WASCHTISCH 1/2" MIT MISCHUNG UND TEMPERATURBEGRENZER

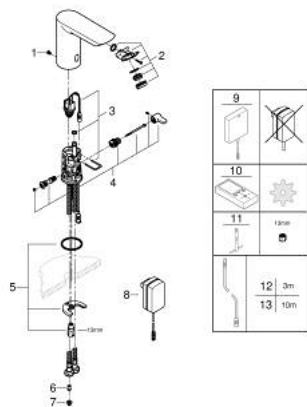


### PRODUKTBESCHREIBUNG

- Farbe: chrom
- mit Infrarot-Sensor für bidirektionale Kommunikation
- mit Steckertrafo 100-230 V AC, 50-60 Hz, 6 V DC
- GROHE Long-Life Oberfläche
- GROHE Water Saving - weniger Wasser, perfekter Wasserfluss
- Maximaler Durchfluss (bei 3 bar): 5 l/min
- getrennte innenliegende Wasserwege - kein Kontakt mit Blei oder Nickel innerhalb der Armatur
- Armaturenkörper aus Komposit-Polymer
- flexible Anschlussschläuche
- Rückflussverhinderer
- Schmutzfangsiebe
- mit integriertem Magnetventil
- Schnell-Montage-System
- 7 voreingestellte Programme
- automatische Spülung
- thermische Desinfektion
- Reinigungsmodus
- zusätzliche Funktionen und Einstellungen mit Fernbedienung 36 407
- CE-Zeichen
- Armaturengruppe I nach DIN 4109
- Schutzart IP 59



## 36 453 000 **BAU COSMOPOLITAN E INFRAROT-ELEKTRONIK FÜR WASCHTISCH 1/2" MIT MISCHUNG UND TEMPERATURBEGRENZER**



### ERSATZTEILE, April 2023 – jetzt

- 1: Schrauben (Bestell-Nr. 4283100M)
  - 2: Mousseur (Bestell-Nr. 42582000)
  - 3: Magnetventil (Bestell-Nr. 42479000)
  - 4: Mischwelle mit Hebel (Bestell-Nr. 42581000)
  - 5: Gegenverschraubung (Bestell-Nr. 46249000)
  - 6: Rückflussverhinderer (Bestell-Nr. 4257200M)
  - 7: Filter (Bestell-Nr. 4241300M)
  - 8: Steckernetzteil (Bestell-Nr. 42388000)
  - 9: Schalernetzteil (Bestell-Nr. 36338000)\*
  - 10: Fernbedienung (Bestell-Nr. 36407001)\*
  - 11: Montageschlüssel (Bestell-Nr. 19017000)\*
  - 12: Verlängerungskabel Strom (Bestell-Nr. 36340000)\*
  - 13: Verlängerungskabel Strom (Bestell-Nr. 36341000)\*
- \*Sonderzubehör