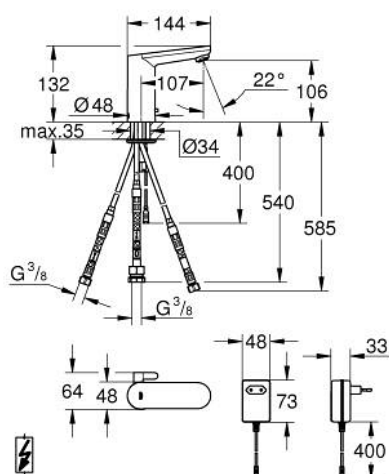
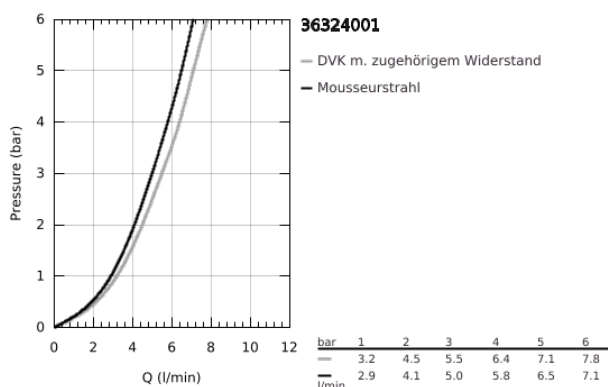


36 324 001 EUROSMART CE INFRAROT-ELEKTRONIK FÜR WASCHTISCH MIT MISCHUNG UND VARIABEL EINSTELLBAREM TEMPERATURBEGRENZER

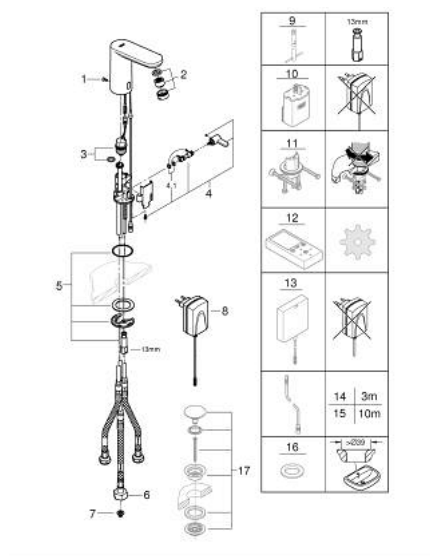


PRODUKTBESCHREIBUNG

- Farbe: chrom
- mit Infrarot-Sensor für bidirektionale Kommunikation
- mit Steckertrafo 100-230 V AC, 50-60 Hz, 6 V DC
- Niederdruck für offene Warmwasserbereiter
- GROHE Long-Life Oberfläche
- GROHE Water Saving - weniger Wasser, perfekter Wasserfluss
- Maximaler Durchfluss (bei 3 bar): 5,5 l/min
- montagesicherer Durchflussbegrenzer am Eingangsschlauch
- Rückflussverhinderer
- Schmutzfangsiebe
- flexible Anschlussschläuche
- mit integriertem Magnetventil
- Schnell-Montage-System
- 7 voreingestellte Programme
- automatische Spülung
- thermische Desinfektion
- Reinigungsmodus
- zusätzliche Funktionen und Einstellungen mit Fernbedienung 36 407
- CE-Zeichen
- Schutzart Armatur IP 59K



36 324 001 EUROSMART CE INFRAROT-ELEKTRONIK FÜR WASCHTISCH MIT MISCHUNG UND VARIABLEM EINSTELLBAREM TEMPERATURBEGRENZER



ERSATZTEILE, April 2023 – jetzt

- 1: Schrauben (Bestell-Nr. 4283100M)
- 2: Strahlregler (Bestell-Nr. 46162000)
- 3: Magnetventil (Bestell-Nr. 42469000)
- 4: Mischhebel (Bestell-Nr. 42401000)
- 4.1: O-Ring (Bestell-Nr. 4284000M)
- 5: Befestigungsset (Bestell-Nr. 42400000)
- 6: Adapter mit Durchflussbegrenzer (Bestell-Nr. 42255000)
- 7: Filter (Bestell-Nr. 4241300M)
- 8: Steckernetzteil (Bestell-Nr. 42388000)
- 9: Montageschlüssel (Bestell-Nr. 19017000)*
- 10: Batteriekasten mit Batterie (Bestell-Nr. 42393000)*
- 11: Verdrehsicherung (Bestell-Nr. 36276000)*
- 12: Fernbedienung (Bestell-Nr. 36407001)*
- 13: Schalernetzteil (Bestell-Nr. 36338000)*
- 14: Verlängerungskabel Strom (Bestell-Nr. 36340000)*
- 15: Verlängerungskabel Strom (Bestell-Nr. 36341000)*
- 16: Rosette (Bestell-Nr. 36370000)*
- 17: Ablaufgarnitur mit Druckstopfen (Bestell-Nr. 65807000)*

*Sonderzubehör