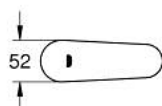
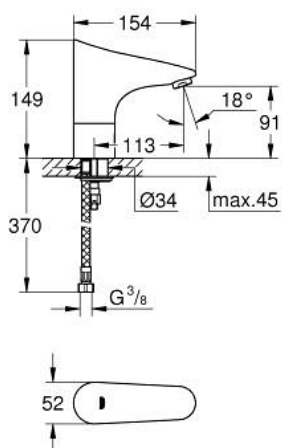
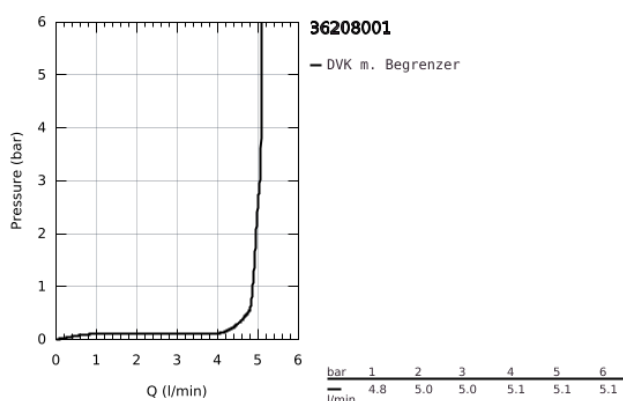


36 208 001 EUROPLUS E INFRAROT-ELEKTRONIK FÜR WASCHTISCH, 1/2" OHNE MISCHUNG



PRODUKTBESCHREIBUNG

- Farbe: chrom
- mit Infrarot-Sensor für bidirektionale Kommunikation
- für kaltes oder vorgemischtes Wasser
- 6 V Lithium-Batterie, Typ CR-P2
- Batterielebensdauer ca. 7 Jahre (bei 150 Betätigungen pro Tag)
- GROHE Long-Life Oberfläche
- GROHE Water Saving - weniger Wasser, perfekter Wasserfluss
- Maximaler Durchfluss (bei 3 bar): 5 l/min
- flexible Anschlussschläuche
- Schmutzfangsieb
- Magnetventil
- Schnell-Montage-System
- mehrstufige Batteriezustandsanzeige
- 7 voreingestellte Programme
- automatische Spülung
- thermische Desinfektion
- Reinigungsmodus
- zusätzliche Funktionen und Einstellungen mit Fernbedienung 36 407
- CE-Zeichen
- Armaturengruppe I nach DIN 4109
- Schutzart Armatur IP 59K



36 208 001 EUROPLUS E INFRAROT-ELEKTRONIK FÜR WASCHTISCH, 1/2" OHNE MISCHUNG



ERSATZTEILE, Oktober 2015 – jetzt

- 1: Schrauben (Bestell-Nr. 4283100M)
- 2: Mousseur (Bestell-Nr. 48159000)
- 3: Batterie (Bestell-Nr. 42886000)
- 4: Magnetventil (Bestell-Nr. 42229000)
- 4.1: Schmutzfangsieb (Bestell-Nr. 42798000)
- 5: O-Ring (Bestell-Nr. 4283600M)
- 6: Befestigungssatz (Bestell-Nr. 42841000)
- 7: Anschlußschlauch, 470 (Bestell-Nr. 45484000)
- 8: Schmutzfangsieb (Bestell-Nr. 4215200M)
- 9: Demontageschlüssel (Bestell-Nr. 19132000)*
- 10: Montageschlüssel (Bestell-Nr. 19017000)*
- 11: Standsockel (Bestell-Nr. 36210000)*
- 12: Mousseur (Bestell-Nr. 36133000)*
- 13: Fernbedienung (Bestell-Nr. 36407001)*

*Sonderzubehör