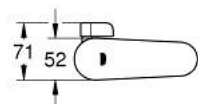
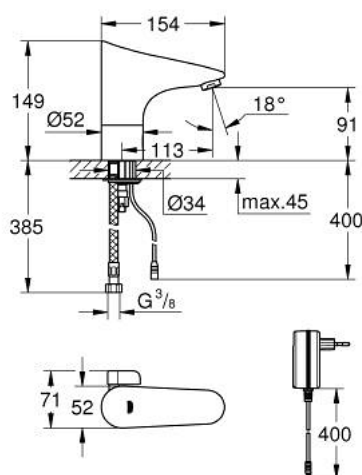
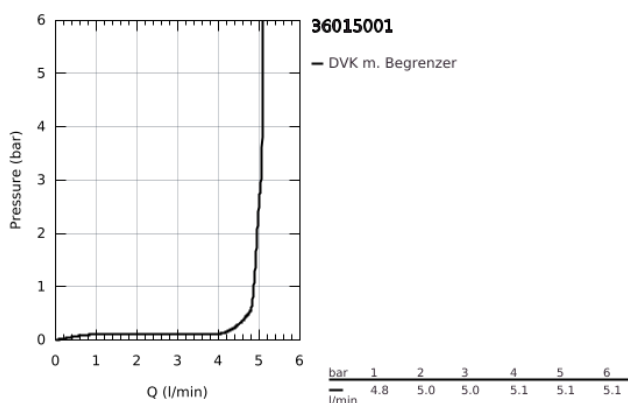


## 36 015 001 EUROPLUS E INFRAROT-ELEKTRONIK FÜR WASCHTISCH 1/2" MIT MISCHUNG UND VARIABEL EINSTELLBAREM TEMPERATURBEGRENZER

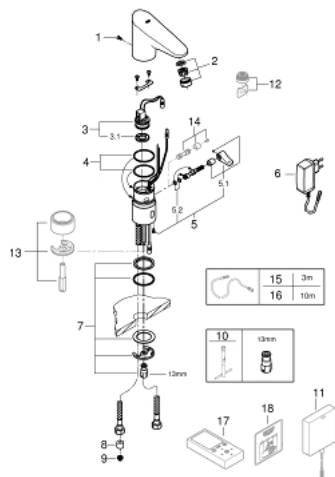


### PRODUKTBESCHREIBUNG

- Farbe: chrom
- mit Infrarot-Sensor für bidirektionale Kommunikation
- mit Steckertrafo 100-230 V AC, 50-60 Hz, 6 V DC
- GROHE Long-Life Oberfläche
- GROHE Water Saving - weniger Wasser, perfekter Wasserfluss
- Maximaler Durchfluss (bei 3 bar): 5 l/min
- flexible Anschlussschläuche
- Rückflussverhinderer
- Schmutzfangsiebe
- Magnetventil
- Schnell-Montage-System
- 7 voreingestellte Programme
- automatische Spülung
- thermische Desinfektion
- Reinigungsmodus
- zusätzliche Funktionen und Einstellungen mit Fernbedienung 36 407
- CE-Zeichen
- Armaturengruppe I nach DIN 4109
- Schutzart Armatur IP 59K



## 36 015 001 EUROPLUS E INFRAROT-ELEKTRONIK FÜR WASCHTISCH 1/2" MIT MISCHUNG UND VARIABEL EINSTELLBAREM TEMPERATURBEGRENZER



### ERSATZTEILE, Juni 2016 – jetzt

- 1: Schrauben (Bestell-Nr. 4283100M)
- 2: Mousseur (Bestell-Nr. 48159000)
- 3: Magnetventil (Bestell-Nr. 42229000)
- 3.1: Schmutzfangsieb (Bestell-Nr. 42798000)
- 4: O-Ring (Bestell-Nr. 4283600M)
- 5: Mischwelle mit Hebel (Bestell-Nr. 42839000)
- 5.1: Mischhebel (Bestell-Nr. 42838000)
- 5.2: O-Ring (Bestell-Nr. 4284000M)
- 6: Steckernetzteil (Bestell-Nr. 42388000)
- 7: Befestigungssatz (Bestell-Nr. 42841000)
- 8: Rückflussverhinderer (Bestell-Nr. 4240400M)
- 9: Filter (Bestell-Nr. 4241300M)
- 10: Montageschlüssel (Bestell-Nr. 19017000)\*
- 11: Schalernetzteil (Bestell-Nr. 36338000)\*
- 12: Mousseur (Bestell-Nr. 36133000)\*
- 13: Standsockel (Bestell-Nr. 36210000)\*
- 14: Verdeckte Mischeinrichtung (Bestell-Nr. 36209000)\*
- 15: Verlängerungskabel Strom (Bestell-Nr. 36340000)\*
- 16: Verlängerungskabel Strom (Bestell-Nr. 36341000)\*
- 17: Fernbedienung (Bestell-Nr. 36407001)\*
- 18: Sticker mit Piktogramm (Bestell-Nr. 4217700M)\*

\*Sonderzubehör