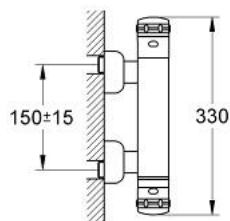
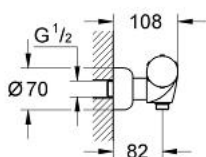


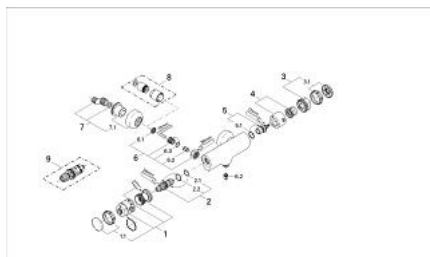
34 673 AG0 CHIARA THERMOSTAT-BRAUSEBATTERIE, 1/2"



PRODUKTBESCHREIBUNG

- Farbe: aranja/gold
- Wandmontage
- Dehnstoff-Thermoelement
- integrierte Mischwasserabsperrung
- Keramik-Oberteil 3/4", 180°
- Griff mit Spartaste und individuell einstellbarem Sparanschlag
- GROHE SafeStop Sicherheitssperre bei 38°C
- individuell begrenzbare Maximaltemperatur
- Brauseabgang unten 1/2"
- eingebaute Rückflussverhinderer
- Schmutzfangsiebe
- verdeckte S-Anschlüsse
- Eigensicher gegen Rückfließen
- GROHE Long-Life Oberfläche

34 673 AG0 CHIARA THERMOSTAT-BRAUSEBATTERIE, 1/2"



ERSATZTEILE, Januar 1994 – jetzt

- 1: Temperaturwählgriff (Bestell-Nr. 47451CG0)
 - 1.1: Abdeckkappe (Bestell-Nr. 47452CG0)
 - 2: Thermosteument 1/2" (Bestell-Nr. 47450000)
 - 2.1: O-Ring Ø21 x Ø2 (Bestell-Nr. 0599900M)
 - 2.2: O-Ring Ø24 x Ø2 (Bestell-Nr. 0119600M)
 - 3: Absperrgriff (Bestell-Nr. 47453CG0)
 - 3.1: Abdeckkappe (Bestell-Nr. 47452CG0)
 - 4: Griffunterteil (Bestell-Nr. 47458CC0)
 - 5: Keramik-Oberteil, 3/4" (Bestell-Nr. 45885000)
 - 5.1: O-Ring Ø23 x Ø2 (Bestell-Nr. 45583000)
 - 6: Rückflussverhinderer (Bestell-Nr. 47189000)
 - 6.1: Schmutzfangsieb (Bestell-Nr. 0726400M)
 - 6.2: Rückflussverhinderer (Bestell-Nr. 08565000)
 - 6.3: O-Ring Ø17 x Ø2 (Bestell-Nr. 0305500M)
 - 7: S-Anschluss (Bestell-Nr. 12023A00)
 - 7.1: Rosette (Bestell-Nr. 47455A00)
 - 8: Verlängerungsset, 30 mm (Bestell-Nr. 46238A00)*
 - 9: Thermosteument 1/2" für vertauschte Wasserwege (Bestell-Nr. 47282000)*
- *Sonderzubehör