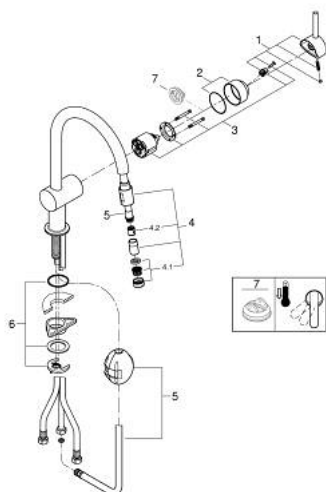


32 918 000 MINTA EINHAND-SPÜLTISCHBATTERIE, 1/2"



ERSATZTEILE, Juni 2024 – jetzt

1: Hebel (Bestell-Nr. 46015000)

2: Kappe (Bestell-Nr. 46025000)

3: Kartusche (Bestell-Nr. 46048000)

4: Spülbrause (Bestell-Nr. 46925000)

4.1: Mousseur (Bestell-Nr. 13952000)

4.2: Rückflussverhinderer (Bestell-Nr. 08565000)

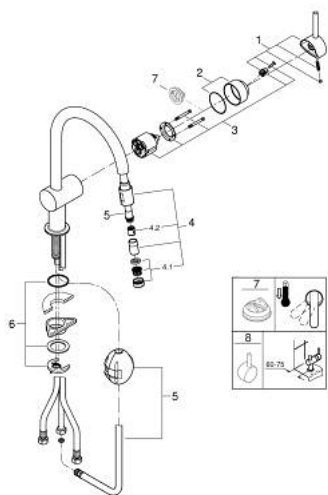
5: Schlauch für Spültischbatterien mit herausziehbarer Dual Spülbrause oder Mousseurauslauf (Bestell-Nr. 48293000)

6: Gegenverschraubung (Bestell-Nr. 46345000)

7: Temperaturbegrenzer (Bestell-Nr. 46375000)*

*Sonderzubehör

32 918 000 MINTA EINHAND-SPÜLTISCHBATTERIE, 1/2"

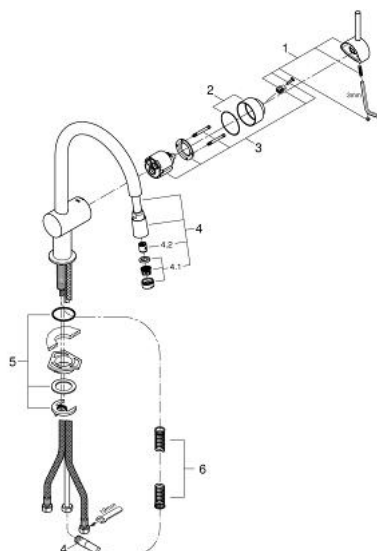


ERSATZTEILE, Oktober 2015 – September 2023

- 1: Hebel (Bestell-Nr. 46015000)
- 2: Kappe (Bestell-Nr. 46025000)
- 3: Kartusche (Bestell-Nr. 46048000)
- 4: Spülbrause (Bestell-Nr. 46925000)
- 4.1: Mousseur (Bestell-Nr. 13952000)
- 4.2: Rückflussverhinderer (Bestell-Nr. 08565000)
- 5: Schlauch für Spültischbatterien mit herausziehbarer Dual Spülbrause oder Mousseurauslauf (Bestell-Nr. 48293000)
- 6: Gegenverschraubung (Bestell-Nr. 46345000)
- 7: Temperaturbegrenzer (Bestell-Nr. 46375000)*
- 8: Hebel (Bestell-Nr. 40684000)*

*Sonderzubehör

32 918 000 MINTA EINHAND-SPÜLTISCHBATTERIE, 1/2"



ERSATZTEILE, Februar 2005 – Oktober 2015

- 1: Hebel (Bestell-Nr. 46015000)
- 2: Kappe (Bestell-Nr. 46025000)
- 3: Kartusche (Bestell-Nr. 46048000)
- 4: Auslaufbrause (Bestell-Nr. 46028000)
- 4.1: Mousseur (Bestell-Nr. 13952000)
- 4.2: Rückflussverhinderer (Bestell-Nr. 08565000)
- 5: Gegenverschraubung (Bestell-Nr. 46345000)
- 6: Rückholfeder (Bestell-Nr. 07240000)

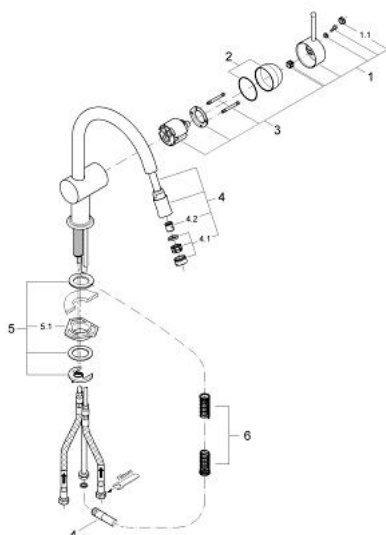
32 918 000 MINTA EINHAND-SPÜLTISCHBATTERIE, 1/2"

Keine Explosionszeichnung verfügbar

ERSATZTEILE, Juli 2004 – Februar 2005

- 1: Hebel (Bestell-Nr. 46015000)
- 2: Kappe (Bestell-Nr. 46025000)
- 3: Kartusche (Bestell-Nr. 46048000)
- 4: Auslaufbrause (Bestell-Nr. 46038000)
- 4.1: Mousseur (Bestell-Nr. 13929000)
- 4.2: Rückflussverhinderer (Bestell-Nr. 08565000)
- 5: Gegenverschraubung (Bestell-Nr. 46524000)
- 5.1: Stabilisierungsplatte (Bestell-Nr. 05334000)
- 6: Rückholfeder (Bestell-Nr. 07240000)

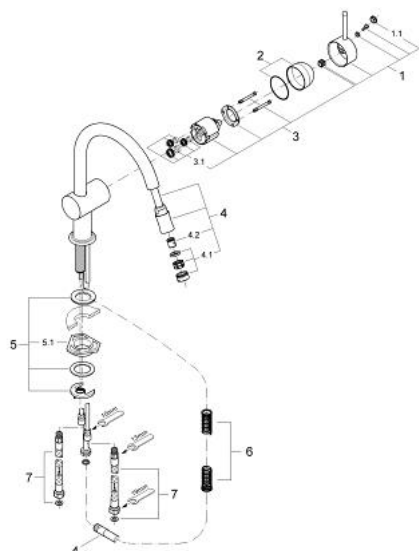
32 918 000 MINTA EINHAND-SPÜLTISCHBATTERIE, 1/2"



ERSATZTEILE, Januar 2003 – Juli 2004

- 1: Hebel (Bestell-Nr. 46517000)
- 1.1: Abdeckkappe (Bestell-Nr. 09326000)
- 2: Kappe (Bestell-Nr. 46242000)
- 3: Kartusche (Bestell-Nr. 46048000)
- 4: Auslaufbrause (Bestell-Nr. 46519000)
- 4.1: Mousseur (Bestell-Nr. 13952000)
- 4.2: Rückflussverhinderer (Bestell-Nr. 08565000)
- 5: Gegenverschraubung (Bestell-Nr. 46524000)
- 5.1: Stabilisierungsplatte (Bestell-Nr. 05334000)
- 6: Rückholfeder (Bestell-Nr. 07240000)

32 918 000 MINTA EINHAND-SPÜLTISCHBATTERIE, 1/2"



ERSATZTEILE, Januar 2002 – Januar 2003

- 1: Hebel (Bestell-Nr. 46517000)
- 1.1: Abdeckkappe (Bestell-Nr. 09326000)
- 2: Kappe (Bestell-Nr. 46242000)
- 3: Kartusche (Bestell-Nr. 46048000)
- 3.1: Dichtungsset (Bestell-Nr. 46209000)
- 4: Auslaufbrause (Bestell-Nr. 46519000)
- 4.1: Mousseur (Bestell-Nr. 13952000)
- 4.2: Rückflussverhinderer (Bestell-Nr. 08565000)
- 5: Gegenverschraubung (Bestell-Nr. 46524000)
- 5.1: Stabilisierungsplatte (Bestell-Nr. 05334000)
- 6: Rückholfeder (Bestell-Nr. 07240000)