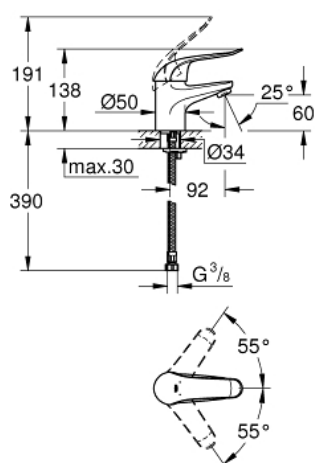
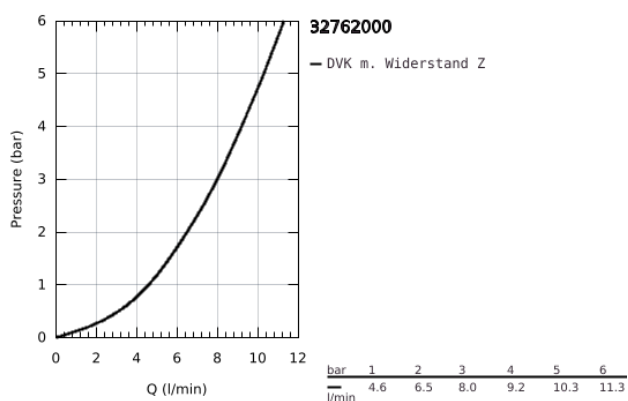


32 762 000 EUROECO SPECIAL EINHAND-WASCHTISCHBATTERIE, 1/2"

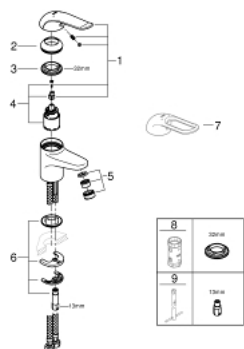


PRODUKTBESCHREIBUNG

- Farbe: chrom
- Einlochmontage
- glatter Körper
- GROHE Long-Life Oberfläche
- GROHE SilkMove 35 mm Keramikkartusche
- Maximaler Durchfluss (bei 3 bar): 8 l/min
- variabel einstellbare Mengenbegrenzung
- mit Temperaturbegrenzer
- Laminarstrahlregler
- Bedienungshebel aus Metall
- Hebellänge 120 mm
- Schnell-Montage-System
- flexible Anschlussschläuche



32 762 000 EUROECO SPECIAL EINHAND-WASCHTISCHBATTERIE, 1/2"



ERSATZTEILE, August 2017 – jetzt

- 1: Hebel 120 mm (Bestell-Nr. 46688000)
 - 2: Kappe (Bestell-Nr. 46436000)
 - 3: Verschraubung (Bestell-Nr. 46460000)
 - 4: Kartusche (Bestell-Nr. 46374000)
 - 5: Laminar-Strahlregler (Bestell-Nr. 13960000)
 - 6: Gegenverschraubung (Bestell-Nr. 46671000)
 - 7: Hebel 115 mm (Bestell-Nr. 32870000)*
 - 8: Steckschlüssel (Bestell-Nr. 19332000)*
 - 9: Montageschlüssel (Bestell-Nr. 19017000)*
- *Sonderzubehör