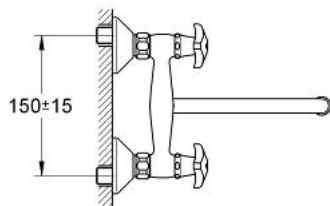
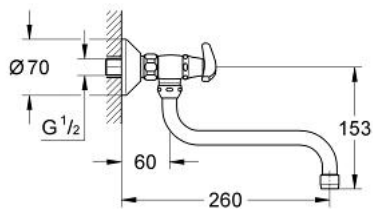


31 100 000 **ATLANTA SPÜLTISCH-WANDBATTERIE, 1/2"**

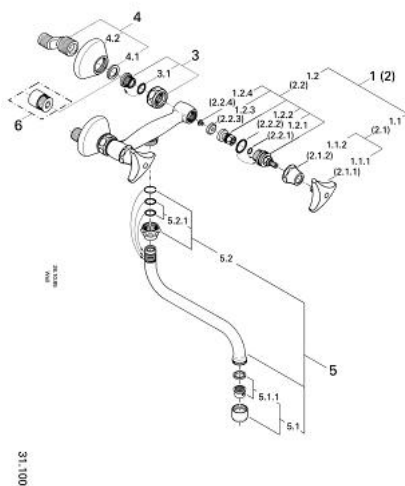


PRODUKTBESCHREIBUNG

- Farbe: chrom
- Trecorn-Griffe
- schwenkbarer Rohrauslauf
- Auslauf mit Mousseur
- S-Anschlüsse
- GROHE Long-Life Oberfläche



31 100 000 ATLANTA SPÜLTISCH-WANDBATTERIE, 1/2"



ERSATZTEILE, Januar 1978 – jetzt

1: Oberteil 1/2" (Bestell-Nr. 11101000)

1.1: Griff-Trecom 1/2" (Bestell-Nr. 45080000)

1.2: Oberteil 1/2" (Bestell-Nr. 07146000)

1.2.1: O-Ring Ø6 x Ø2 (Bestell-Nr. 0128300M)

1.2.2: O-Ring Ø18,2 x Ø1,7 (Bestell-Nr. 0392400M)

1.2.3: Dichtung (Bestell-Nr. 0529100M)

2: Oberteil 1/2" (Bestell-Nr. 11102000)

2.1: Griff-Trecom 1/2" (Bestell-Nr. 45081000)

2.2: Oberteil 1/2" (Bestell-Nr. 07146000)

3: Anschlußverschraubung, 1/2" (Bestell-Nr. 45040000)

3.1: O-Ring Ø15 x Ø2 (Bestell-Nr. 0311900M)

4: S-Anschluss (Bestell-Nr. 12001000)

4.1: Dichtung (Bestell-Nr. 0138600M)

4.2: Rosette (Bestell-Nr. 0221000M)

5: S-Auslauf (Bestell-Nr. 13084000)

5.1: Mousseur (Bestell-Nr. 13928000)

5.2: Dichtung (Bestell-Nr. 0128500M)

6: Verlängerung 3/4", 20 mm (Bestell-Nr. 0713000M)*

*Sonderzubehör