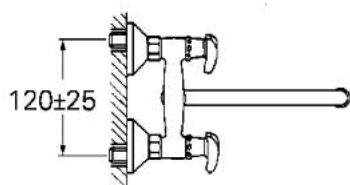
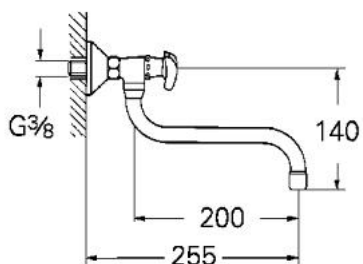


31 015 000 **ATLANTA SPÜLTISCH-WANDBATTERIE, 3/8"**

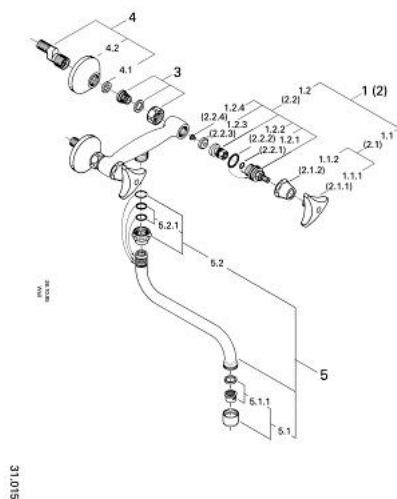


PRODUKTBESCHREIBUNG

- Farbe: chrom
- Trecorn-Griffe
- schwenkbarer Rohrauslauf
- Auslauf mit Mousseur
- S-Anschlüsse
- GROHE Long-Life Oberfläche



31 015 000 ATLANTA SPÜLTISCH-WANDBATTERIE, 3/8"



ERSATZTEILE, Januar 1978 – jetzt

- 1: Oberteil 1/2" (Bestell-Nr. 11101000)
- 1.1: Griff-Trecom 1/2" (Bestell-Nr. 45080000)
- 1.2: Oberteil 1/2" (Bestell-Nr. 07146000)
- 1.2.1: O-Ring Ø6 x Ø2 (Bestell-Nr. 0128300M)
- 1.2.2: O-Ring Ø18,2 x Ø1,7 (Bestell-Nr. 0392400M)
- 1.2.3: Dichtung (Bestell-Nr. 0529100M)
- 2: Oberteil 1/2" (Bestell-Nr. 11102000)
- 2.1: Griff-Trecom 1/2" (Bestell-Nr. 45081000)
- 2.2: Oberteil 1/2" (Bestell-Nr. 07146000)
- 3: Anschlußverschraubung (Bestell-Nr. 45454000)
- 4: S-Anschluss (Bestell-Nr. 12000000)
- 4.1: Dichtung Ø18,5 x Ø12 x 2 (Bestell-Nr. 0138900M)
- 4.2: Rosette (Bestell-Nr. 0220900M)
- 5: S-Auslauf (Bestell-Nr. 13084000)
- 5.1: Mousseur (Bestell-Nr. 13928000)
- 5.2: Dichtung (Bestell-Nr. 0128500M)