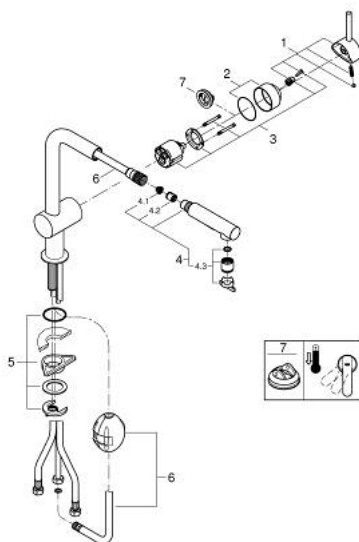


30 274 DC0 MINTA EINHAND-SPÜLTISCHBATTERIE, 1/2"

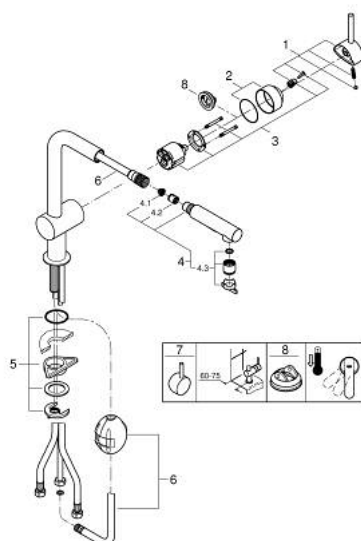


ERSATZTEILE, Juni 2024 – jetzt

- 1: Hebel (Bestell-Nr. 46015DC0)
- 2: Kappe (Bestell-Nr. 46025DC0)
- 3: Kartusche (Bestell-Nr. 46048000)
- 4: Spülbrause (Bestell-Nr. 46926DC0)
- 4.1: Sieb (Bestell-Nr. 0676800M)
- 4.2: Rückflussverhinderer (Bestell-Nr. 08565000)
- 4.3: Strahlregler (Bestell-Nr. 48275000)
- 5: Gegenverschraubung (Bestell-Nr. 46345000)
- 6: Schlauch für Spültischbatterien mit herausziehbarer Dual Spülbrause oder Mousseauslauf (Bestell-Nr. 48293000)
- 7: Temperaturbegrenzer (Bestell-Nr. 46375000)*

*Sonderzubehör

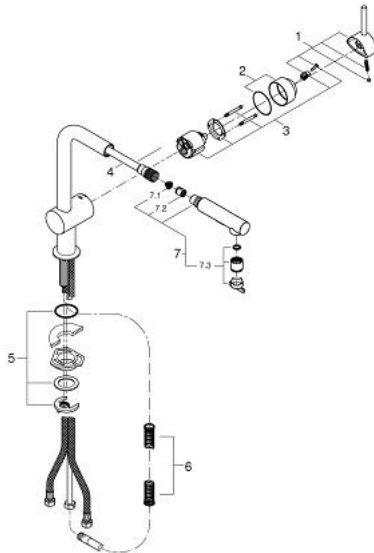
30 274 DC0 MINTA EINHAND-SPÜLTISCHBATTERIE, 1/2"



ERSATZTEILE, Oktober 2015 – November 2023

- 1: Hebel (Bestell-Nr. 46015DC0)
 - 2: Kappe (Bestell-Nr. 46025DC0)
 - 3: Kartusche (Bestell-Nr. 46048000)
 - 4: Spülbrause (Bestell-Nr. 46926DC0)
 - 4.1: Sieb (Bestell-Nr. 0676800M)
 - 4.2: Rückflussverhinderer (Bestell-Nr. 08565000)
 - 4.3: Strahlregler (Bestell-Nr. 48275000)
 - 5: Gegenverschraubung (Bestell-Nr. 46345000)
 - 6: Schlauch für Spültischbatterien mit herausziehbarer Dual Spülbrause oder Mousseauslauf (Bestell-Nr. 48293000)
 - 7: Hebel (Bestell-Nr. 40684DC0)*
 - 8: Temperaturbegrenzer (Bestell-Nr. 46375000)*
- *Sonderzubehör

30 274 DC0 MINTA EINHAND-SPÜLTISCHBATTERIE, 1/2"



ERSATZTEILE, Mai 2014 – Oktober 2015

- 1: Hebel (Bestell-Nr. 46015DC0)
- 2: Kappe (Bestell-Nr. 46025DC0)
- 3: Kartusche (Bestell-Nr. 46048000)
- 4: Metallbrauseschlauch (Bestell-Nr. 46174000)
- 5: Gegenverschraubung (Bestell-Nr. 46345000)
- 6: Rückholfeder (Bestell-Nr. 07240000)
- 7: Spülbrause (Bestell-Nr. 46926DC0)
- 7.1: Sieb (Bestell-Nr. 0676800M)
- 7.2: Rückflussverhinderer (Bestell-Nr. 08565000)
- 7.3: Strahlregler (Bestell-Nr. 48275000)