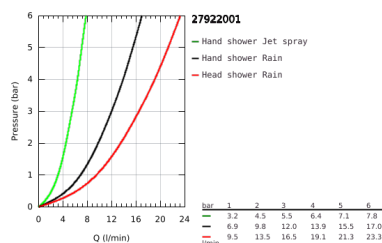
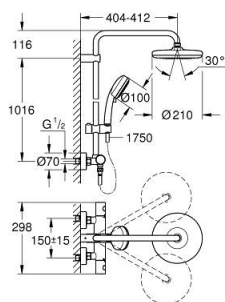
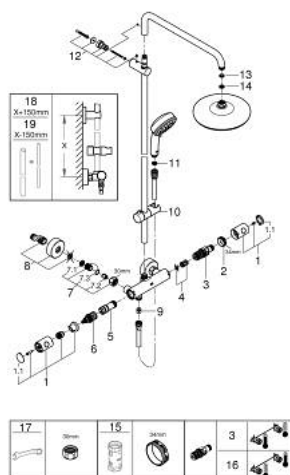


A modern, minimalist shower system with a chrome finish. It features a vertical riser pipe with a sliding bar for a handheld showerhead and a fixed overhead showerhead. A separate control bar is mounted at the bottom.

- Farbe: chrom
- bestehend aus:
- horizontal schwenkbarer 390 mm Brausearm
- Aufputz-Thermostat mit Aquadimmer Funktion
- ermöglicht den Wechsel zwischen:
- Tempesta 210 Kopfbrause (26 408)
- Strahlart: Rain
- mit Kugelgelenk
- Drehwinkel $\pm 15^\circ$
- Handbrause Tempesta C 100 (27 571)
- 2 Strahlarten:
- Rain, Jet
- in der Höhe verstellbar mittels Gleitelement
- Rotaflex TwistStop Brauseschlauch 1.750 mm 1/2" x 1/2" (28 410)
- GROHE TurboStat Kompaktkartusche mit Dehnstoff-Thermoelement
- GROHE SafeStop Sicherheitssperre bei 38°C
- GROHE SafeStop Plus optional einsetzbarer Temperaturendanschlag bei 43°C
- GROHE DreamSpray Perfektes Strahlbild
- GROHE Long-Life Oberfläche
- SpeedClean Antikalk-System
- TwistStop gegen Verdrehen des Brauseschlauchs
- für Durchlauferhitzer ab 18 kW/h geeignet
- Mindestdurchfluss 7 l/min
- optionales Zubehör: GROHE EasyReach Ablage (26 362)





- 1: Metallgriff 1/2" (Bestell-Nr. 47984000)
 - 1.1: Abdeckkappe (Bestell-Nr. 6458500M)
 - 2: Befestigungsring (Bestell-Nr. 47743000)
 - 3: Thermostat-Kompaktkartusche 1/2" (Bestell-Nr. 47439000)
 - 4: Schalldämpfer (Bestell-Nr. 47398000)
 - 5: Wasserführung (Bestell-Nr. 47751000)
 - 6: Aquadimmer (Bestell-Nr. 12433000)
 - 7: Rückflussverhinderer (Bestell-Nr. 47189000)
 - 7.1: Schmutzfangsieb (Bestell-Nr. 0726400M)
 - 7.2: Rückflussverhinderer (Bestell-Nr. 08565000)
 - 7.3: O-Ring Ø17 x Ø2 (Bestell-Nr. 0305500M)
 - 8: S-Anschluss (Bestell-Nr. 12662000)
 - 9: Rückflussverhinderer (Bestell-Nr. 08565000)
 - 10: Gleitelement (Bestell-Nr. 12140000)
 - 11: Sieb (Bestell-Nr. 0700200M)
 - 12: Brausestangenhalter (Bestell-Nr. 48423000)
 - 13: Dichtung Ø18,5 x Ø12 x 2 (Bestell-Nr. 0138900M)
 - 14: Sieb (Bestell-Nr. 48007000)
 - 15: Steckschlüssel (Bestell-Nr. 19332000)*
 - 16: GROHE TurboStat Kartusche 1/2" (Bestell-Nr. 47175000)*
 - 17: Spezialschlüssel (Bestell-Nr. 19377000)*
 - 18: Ersatzrohr für Duschsysteme (Bestell-Nr. 48053000)*
 - 19: Ersatzrohr für Duschsysteme (Bestell-Nr. 48054000)*
- *Sonderzubehör