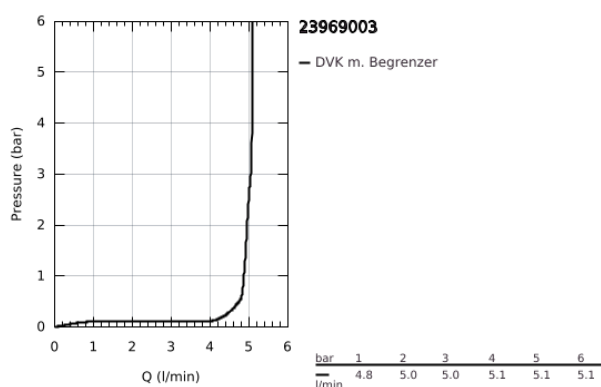
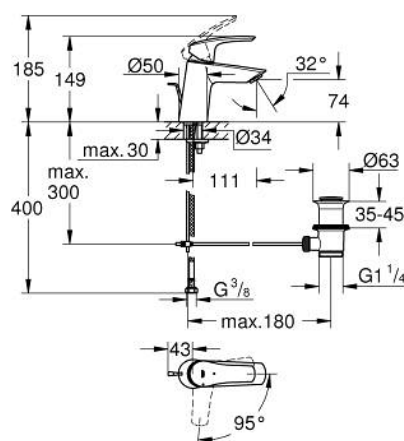


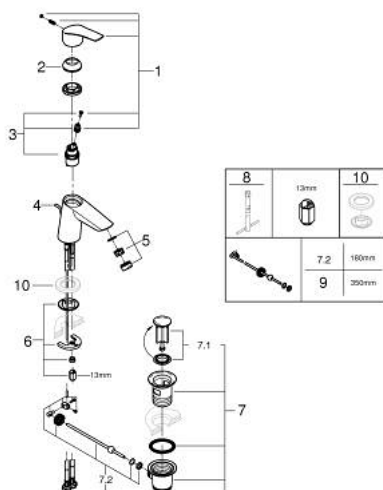
## 23 969 003 EUROSMART EINHAND-WASCHTISCHBATTERIE, 1/2" S-SIZE



### PRODUKTBESCHREIBUNG

- Farbe: chrom
- geneigte Version
- Einlochmontage
- Bedienungshebel aus Metall
- GROHE SilkMove Energy Saving 28 mm Keramikkartusche Energie-Spar-Funktion Mittelstellung kalt
- variabel einstellbare Mengenbegrenzung
- mit Temperaturbegrenzer
- GROHE Long-Life Oberfläche
- GROHE Water Saving - weniger Wasser, perfekter Wasserfluss
- Maximaler Durchfluss (bei 3 bar): 5 l/min
- getrennte innenliegende Wasserwege - kein Kontakt mit Blei oder Nickel innerhalb der Armatur
- Zugstangen-Ablaufgarnitur 1 1/4"
- flexible Anschlussschläuche

## 23 969 003 EUROSMART EINHAND-WASCHTISCHBATTERIE, 1/2" S-SIZE



### ERSATZTEILE, Juli 2019 – jetzt

- 1: Hebel (Bestell-Nr. 48551000)
- 2: Kappe (Bestell-Nr. 46116000)
- 3: Kartusche (Bestell-Nr. 48518000)
- 4: Zugstange (Bestell-Nr. 65936PD0)
- 5: Mousseur (Bestell-Nr. 48159000)
- 6: Gegenverschraubung (Bestell-Nr. 46645000)
- 7: Ablaufgarnitur 1 1/4" (Bestell-Nr. 28910000)
- 7.1: Stopfen (Bestell-Nr. 07182000)
- 7.2: Exzenterstange (Bestell-Nr. 07052000)
- 8: Montageschlüssel (Bestell-Nr. 19017000)\*
- 9: Exzenterstange (Bestell-Nr. 07341000)\*
- 10: Grundplatte (Bestell-Nr. 48165000)\*

\*Sonderzubehör