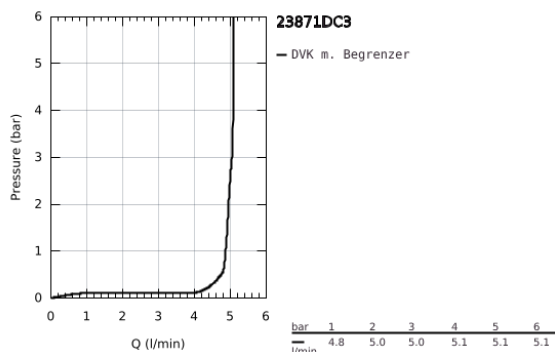
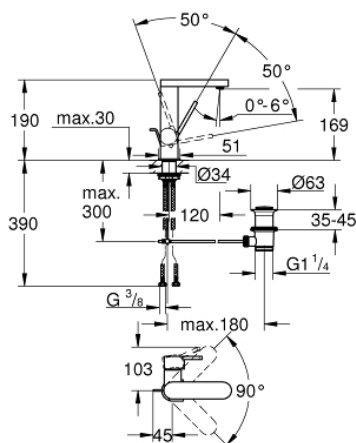


23 871 DC3 GROHE PLUS EINHAND-WASCHTISCHBATTERIE, 1/2" M-SIZE

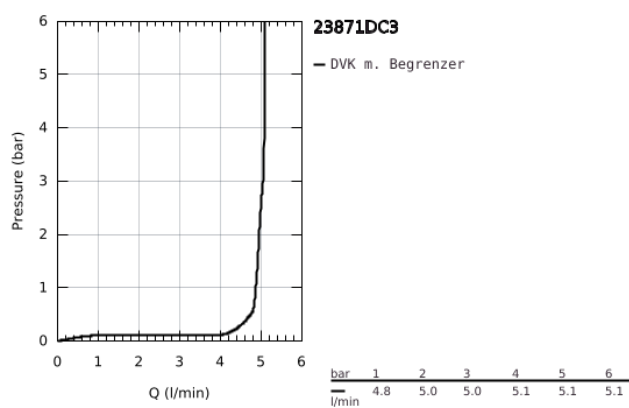


PRODUKTBESCHREIBUNG

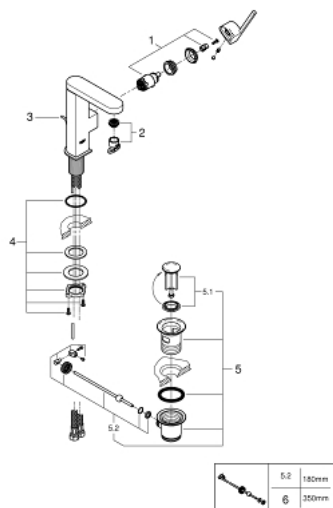
- Farbe: supersteel
- Einlochmontage
- GROHE SilkMove 28 mm Keramikkartusche
- mit Temperaturbegrenzer
- GROHE Long-Life Oberfläche
- GROHE Water Saving - weniger Wasser, perfekter Wasserfluss
- Maximaler Durchfluss (bei 3 bar): 5 l/min
- SpeedClean Mousseur
- GROHE AquaGuide verstellbarer Mousseur
- Schnell-Montage-System
- schwenkbarer Auslauf
- Schwenkbereich 90°
- Zugstangen-Ablaufgarnitur 1 1/4"
- flexible Anschlussschläuche



23 871 DC3 **GROHE PLUS EINHAND-WASCHTISCHBATTERIE, 1/2"**
M-SIZE



23 871 DC3 **GROHE PLUS EINHAND-WASCHTISCHBATTERIE, 1/2"** **M-SIZE**



ERSATZTEILE, Januar 2019 – jetzt

- 1: Kartusche (Bestell-Nr. 46963000)
- 2: Mousseur (Bestell-Nr. 48449000)
- 3: Zugstange (Bestell-Nr. 46739EN0)
- 4: Schaftbefestigung (Bestell-Nr. 48384000)
- 5: Ablaufgarnitur 1 1/4" (Bestell-Nr. 28910DC0)
- 5.1: Stopfen (Bestell-Nr. 07182DC0)
- 5.2: Exzenterstange (Bestell-Nr. 07052000)
- 6: Exzenterstange (Bestell-Nr. 07341000)*

*Sonderzubehör