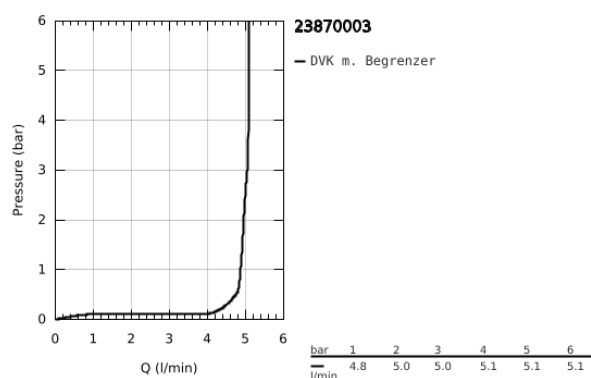


23 870 003 GROHE PLUS EINHAND-WASCHTISCHBATTERIE, 1/2" S-SIZE



PRODUKTBESCHREIBUNG

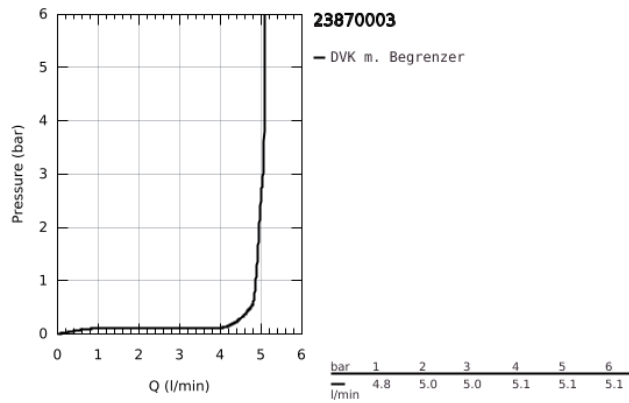
- Farbe: chrom
- Einlochmontage
- GROHE SilkMove Energy Saving 28 mm Keramikkartusche Energie-Spar-Funktion Mittelstellung kalt
- mit Temperaturbegrenzer
- GROHE Long-Life Oberfläche
- GROHE Water Saving - weniger Wasser, perfekter Wasserfluss
- Maximaler Durchfluss (bei 3 bar): 5 l/min
- GROHE AquaGuide verstellbarer Mousseur
- GROHE FastFixation Plus Schnellbefestigungssystem
- Zugstangen-Ablaufgarnitur 1 1/4"
- flexible Anschlusschläuche



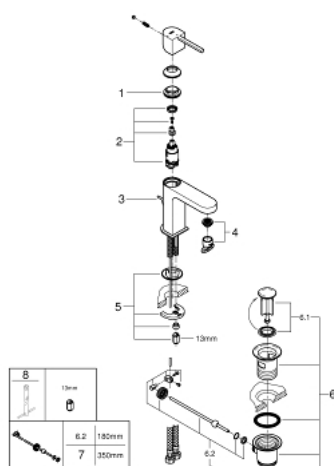
Pure Freude
an Wasser



23 870 003 **GROHE PLUS EINHAND-WASCHTISCHBATTERIE, 1/2"**
S-SIZE



23 870 003 **GROHE PLUS EINHAND-WASCHTISCHBATTERIE, 1/2"**
S-SIZE



ERSATZTEILE, August 2018 – jetzt

- 1: Befestigungsring (Bestell-Nr. 07419000)
- 2: Kartusche (Bestell-Nr. 46580000)
- 3: Zugstange (Bestell-Nr. 46739000)
- 4: Mousseur (Bestell-Nr. 48449000)
- 5: Gegenverschraubung (Bestell-Nr. 46645000)
- 6: Ablaufgarnitur 1 1/4" (Bestell-Nr. 28910000)
- 6.1: Stopfen (Bestell-Nr. 07182000)
- 6.2: Exzenterstange (Bestell-Nr. 07052000)
- 7: Exzenterstange (Bestell-Nr. 07341000)*
- 8: Montageschlüssel (Bestell-Nr. 19017000)*

*Sonderzubehör