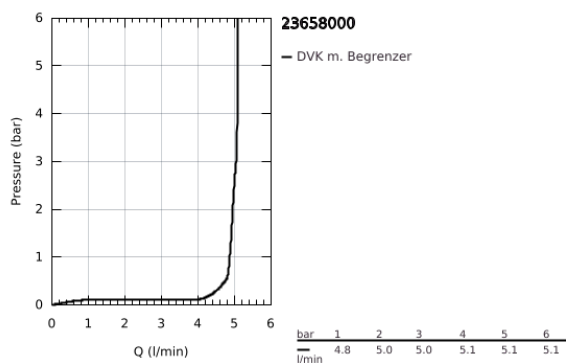
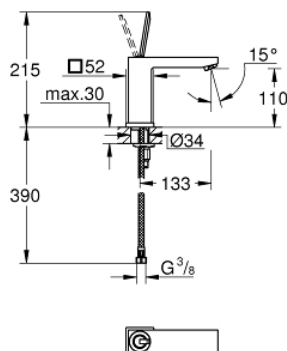


23 658 000 EUROCUBE JOY EINHAND-WASCHTISCHBATTERIE, 1/2" M-SIZE

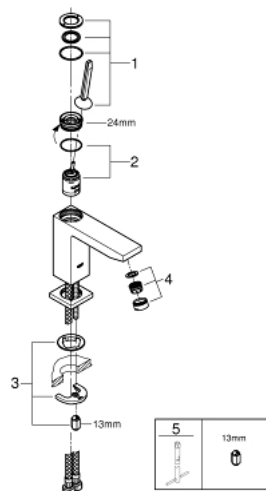


PRODUKTBESCHREIBUNG

- Farbe: chrom
- Einlochmontage
- GROHE FeatherControl Joystick Kartusche
- GROHE Water Saving - weniger Wasser, perfekter Wasserfluss
- Maximaler Durchfluss (bei 3 bar): 5 l/min
- SpeedClean Mousseur
- GROHE FastFixation Plus Schnellbefestigungssystem
- glatter Körper
- flexible Anschlussschläuche



23 658 000 **EUROCUBE JOY EINHAND-WASCHTISCHBATTERIE, 1/2"**
M-SIZE



ERSATZTEILE, April 2015 – jetzt

1: Hebel (Bestell-Nr. 46945000)

2: Kartusche (Bestell-Nr. 46907000)

3: Gegenverschraubung (Bestell-Nr. 46645000)

4: Mousseur (Bestell-Nr. 48159000)

5: Montageschlüssel (Bestell-Nr. 19017000)*

*Sonderzubehör