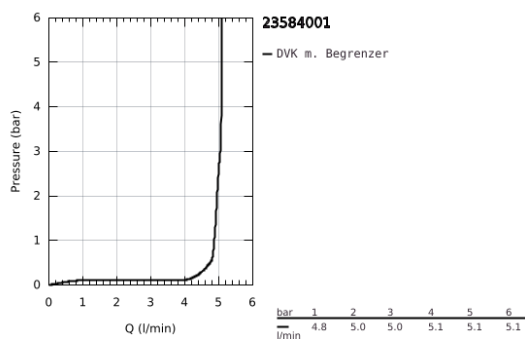
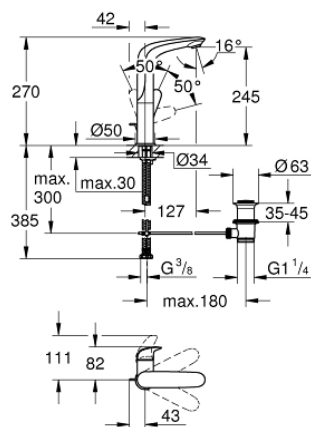


23 584 001 **WAVE EINHAND-WASCHTISCHBATTERIE, 1/2"** **L-SIZE**

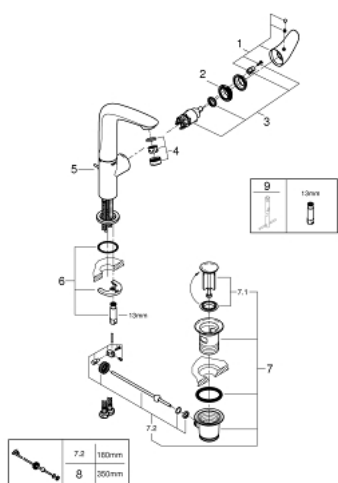


PRODUKTBESCHREIBUNG

- Farbe: chrom
- Einlochmontage
- Bedienungshebel aus Metall
- GROHE SilkMove 28 mm Keramikkartusche
- mit Temperaturbegrenzer
- GROHE Long-Life Oberfläche
- GROHE Water Saving 5,7 l/min Mousseur
- schwenkbarer Gussauslauf
- Schwenkbereich 360°
- flexible Anschlussschläuche
- Zugstangen-Ablaufgarnitur 1 1/4"
- GROHE FastFixation Schnellbefestigungssystem
- GROHE QuickTool im Lieferumfang



23 584 001 **WAVE EINHAND-WASCHTISCHBATTERIE, 1/2"**
L-SIZE



ERSATZTEILE, Juni 2019 – jetzt

- 1: Hebel (Bestell-Nr. 46953000)
 - 2: Befestigungsring (Bestell-Nr. 46715000)
 - 3: Kartusche (Bestell-Nr. 46580000)
 - 4: Mousseur (Bestell-Nr. 48159000)
 - 5: Zugstange (Bestell-Nr. 46739000)
 - 6: Gegenverschraubung (Bestell-Nr. 46671000)
 - 7: Ablaufgarnitur 1 1/4" (Bestell-Nr. 28910000)
 - 7.1: Stopfen (Bestell-Nr. 07182000)
 - 7.2: Exzenterstange (Bestell-Nr. 07052000)
 - 8: Exzenterstange (Bestell-Nr. 07341000)*
 - 9: Montageschlüssel (Bestell-Nr. 19017000)*
- *Sonderzubehör