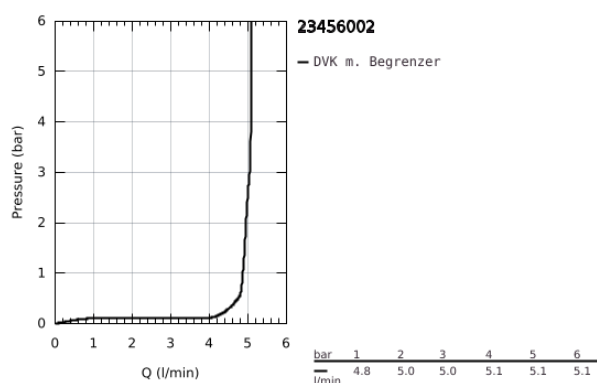
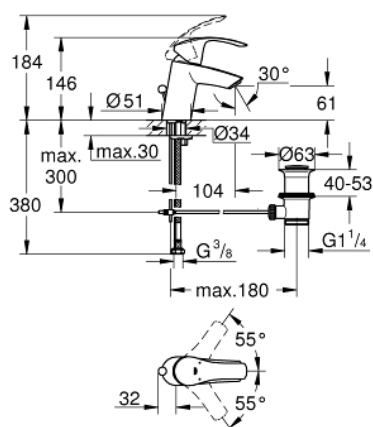


23 456 002 EUROSMART STANDARD EINHAND-WASCHTISCHBATTERIE, 1/2" S-SIZE

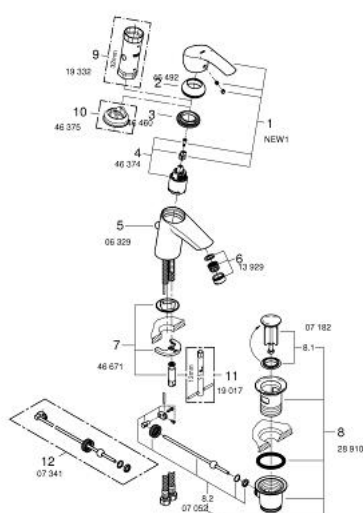


PRODUKTBESCHREIBUNG

- Farbe: chrom
- Einlochmontage
- GROHE SilkMove 35 mm Keramikkartusche
- variabel einstellbare Mengenbegrenzung
- GROHE Long-Life Oberfläche
- GROHE FastFixation Schnellbefestigungssystem
- Hybrid-Zugstangen-Ablaufgarnitur 1 1/4"
- flexible Anschlusschläuche



23 456 002 EUROSMART STANDARD EINHAND-WASCHTISCHBATTERIE, 1/2" S-SIZE



ERSATZTEILE, Oktober 2013 – jetzt

- 1: Hebel (Bestell-Nr. 46897000)
- 2: Kappe (Bestell-Nr. 46492000)
- 3: Verschraubung (Bestell-Nr. 46460000)
- 4: Kartusche (Bestell-Nr. 46374000)
- 5: Zugstange (Bestell-Nr. 06329000)
- 6: Mousseur (Bestell-Nr. 48159000)
- 7: Gegenverschraubung (Bestell-Nr. 46671000)
- 8: Ablaufgarnitur 1 1/4" (Bestell-Nr. 28910000)
- 8.1: Stopfen (Bestell-Nr. 07182000)
- 8.2: Exzenterstange (Bestell-Nr. 07052000)
- 9: Steckschlüssel (Bestell-Nr. 19332000)*
- 10: Temperaturbegrenzer (Bestell-Nr. 46375000)*
- 11: Montageschlüssel (Bestell-Nr. 19017000)*
- 12: Exzenterstange (Bestell-Nr. 07341000)*

*Sonderzubehör