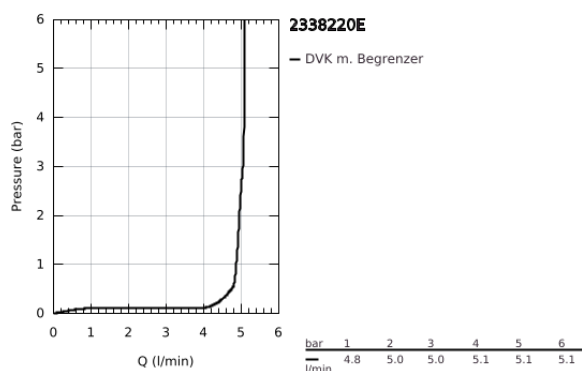
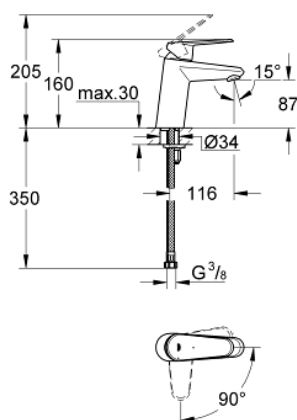


23 382 20E EURODISC COSMOPOLITAN EINHAND-WASCHTISCHBATTERIE, 1/2" S-SIZE

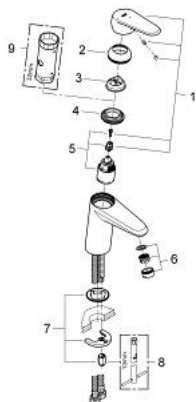


PRODUKTBESCHREIBUNG

- Farbe: chrom
- Einlochmontage
- GROHE SilkMove Energy Saving 35 mm Keramikkartusche Energie-Spar-Funktion Mittelstellung kalt
- variabel einstellbare Mengenbegrenzung
- mit Temperaturbegrenzer
- GROHE Long-Life Oberfläche
- GROHE Water Saving - weniger Wasser, perfekter Wasserfluss
- Maximaler Durchfluss (bei 3 bar): 5 l/min
- GROHE FastFixation Schnellbefestigungssystem
- glatter Körper
- flexible Anschlussschläuche



23 382 20E **EURODISC COSMOPOLITAN EINHAND-WASCHTISCHBATTERIE, 1/2"**
S-SIZE



ERSATZTEILE, Oktober 2012 – jetzt

- 1: Hebel (Bestell-Nr. 46864000)
- 2: Kappe (Bestell-Nr. 46492000)
- 3: Temperaturbegrenzer (Bestell-Nr. 46375000)
- 4: Verschraubung (Bestell-Nr. 46460000)
- 5: Kartusche (Bestell-Nr. 46863000)
- 6: Laminar-Strahlregler (Bestell-Nr. 64450000)
- 7: Gegenverschraubung (Bestell-Nr. 46645000)
- 8: Montageschlüssel (Bestell-Nr. 19017000)*
- 9: Steckschlüssel (Bestell-Nr. 19332000)*

*Sonderzubehör