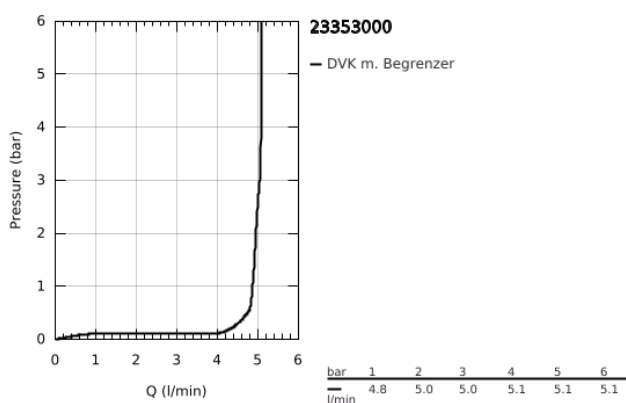
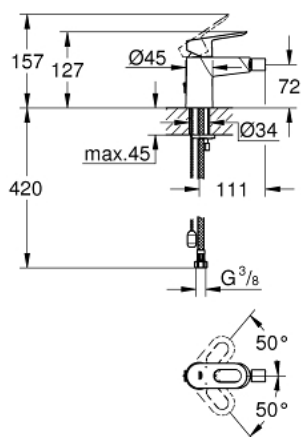


23 353 000 **STARTLOOP EINHAND-BIDETBATTERIE, 1/2"**

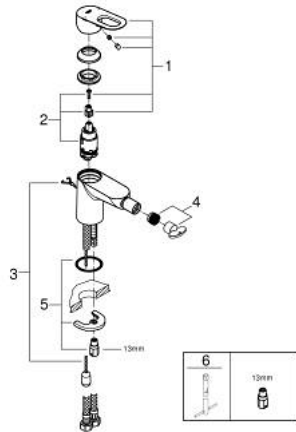


PRODUKTBESCHREIBUNG

- Farbe: chrom
- Einlochmontage
- Bedienungshebel aus Metall
- GROHE Long-Life 28 mm Keramikkartusche
- GROHE Long-Life Oberfläche
- GROHE Water Saving Kugelgelenk-Mousseur 5,7 l/min
- versenkbare Kette
- flexible Anschlussschläuche
- Schnell-Montage-System



23 353 000 **STARTLOOP EINHAND-BIDETBATTERIE, 1/2"**



ERSATZTEILE, Juni 2016 – jetzt

- 1: Hebel (Bestell-Nr. 46695000)
- 2: Befestigungsring (Bestell-Nr. 46715000)
- 3: Kartusche (Bestell-Nr. 46580000)
- 4: Rutschkette (Bestell-Nr. 06815000)
- 5: Mousseur (Bestell-Nr. 13998000)
- 6: Gegenverschraubung (Bestell-Nr. 46249000)
- 7: Montageschlüssel (Bestell-Nr. 19017000)*

*Sonderzubehör