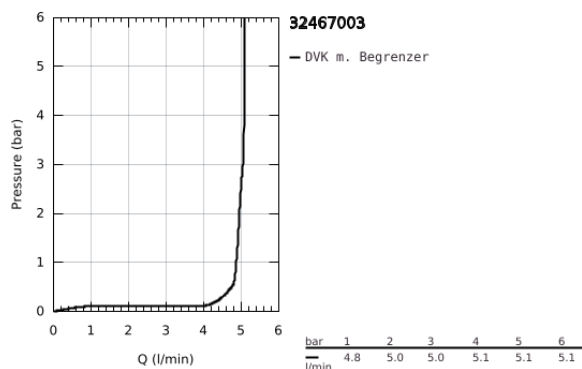
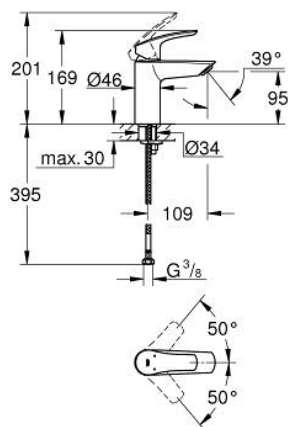


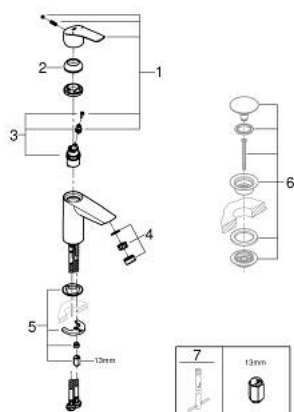
32 467 003 **EUROSMART EINHAND-WASCHTISCHBATTERIE, 1/2"**
S-SIZE



PRODUKTBESCHREIBUNG

- Farbe: chrom
- Einlochmontage
- Bedienungshebel aus Metall
- GROHE SilkMove 28 mm Keramikkartusche
- variabel einstellbare Mengenbegrenzung
- mit Temperaturbegrenzer
- GROHE Long-Life Oberfläche
- GROHE Water Saving - weniger Wasser, perfekter Wasserfluss
- Maximaler Durchfluss (bei 3 bar): 5 l/min
- getrennte innenliegende Wasserwege - kein Kontakt mit Blei oder Nickel innerhalb der Armatur
- GROHE FastFixation Schnellbefestigungssystem
- glatter Körper
- flexible Anschlusschläuche

32 467 003 **EUROSMART EINHAND-WASCHTISCHBATTERIE, 1/2"**
S-SIZE



ERSATZTEILE, Juli 2019 – jetzt

- 1: Hebel (Bestell-Nr. 48548000)
- 2: Kappe (Bestell-Nr. 46116000)
- 3: Kartusche (Bestell-Nr. 48518000)
- 4: Mousseur (Bestell-Nr. 48159000)
- 5: Gegenverschraubung (Bestell-Nr. 46645000)
- 6: Ablaufgarnitur mit Druckstopfen (Bestell-Nr. 65807000)*
- 7: Montageschlüssel (Bestell-Nr. 19017000)*

*Sonderzubehör