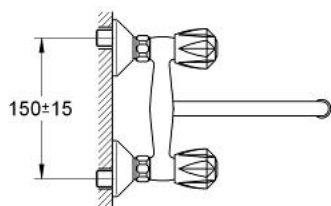
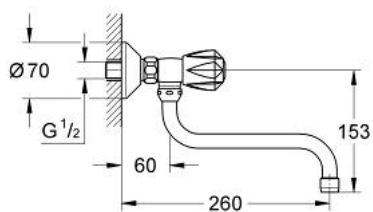


31 105 000 **ATLANTA SPÜLTISCH-WANDBATTERIE, 1/2"**

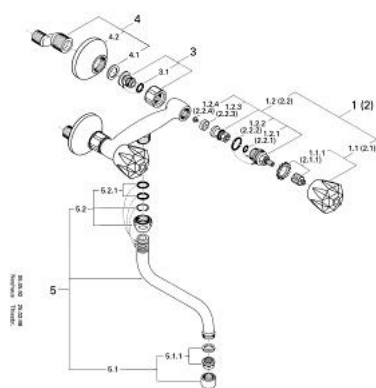


**PRODUKTBESCHREIBUNG**

- Farbe: chrom
- Brillant-Griffe
- schwenkbarer Rohrauslauf
- Auslauf mit Mousseur
- S-Anschlüsse
- GROHE Long-Life Oberfläche



## 31 105 000 ATLANTA SPÜLTISCH-WANDBATTERIE, 1/2"



31.105

### ERSATZTEILE, Januar 1978 – jetzt

- 1: Oberteil 1/2" (Bestell-Nr. 11141000)
- 1.1: Brillant-Griff 1/2" (Bestell-Nr. 06706000)
- 1.1.1: Griffbefestigung (Bestell-Nr. 45003000)
- 1.2: Oberteil 1/2" (Bestell-Nr. 07146000)
- 1.2.1: O-Ring Ø6 x Ø2 (Bestell-Nr. 0128300M)
- 1.2.2: O-Ring Ø18,2 x Ø1,7 (Bestell-Nr. 0392400M)
- 1.2.3: Dichtung (Bestell-Nr. 0529100M)
- 2: Oberteil 1/2" (Bestell-Nr. 11142000)
- 2.1: Brillant-Griff 1/2" (Bestell-Nr. 06707000)
- 2.1.1: Griffbefestigung (Bestell-Nr. 45003000)
- 2.2: Oberteil 1/2" (Bestell-Nr. 07146000)
- 3: Anschlußverschraubung, 1/2" (Bestell-Nr. 45040000)
- 3.1: O-Ring Ø15 x Ø2 (Bestell-Nr. 0311900M)
- 4: S-Anschluss (Bestell-Nr. 12001000)
- 4.1: Dichtung (Bestell-Nr. 0138600M)
- 4.2: Rosette (Bestell-Nr. 0221000M)
- 5: S-Auslauf (Bestell-Nr. 13084000)
- 5.1: Mousseur (Bestell-Nr. 13928000)
- 5.2: Dichtung (Bestell-Nr. 0128500M)