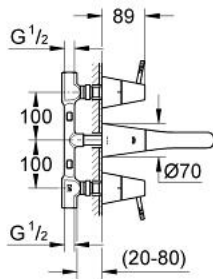
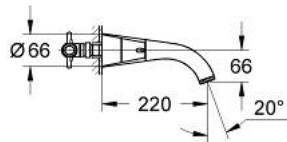


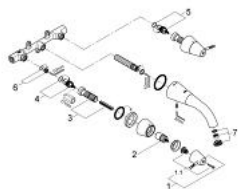
31 035 BK0 GROHE F1 3-LOCH-WASCHTISCHBATTERIE



PRODUKTBESCHREIBUNG

- Farbe: alu-xt
- mit Stellhebelgriff
- Wandmontage
- A-Mousseur
- Keramik-Oberteil 1/2"
- 90° Winkel
- rechts- und linksschließend
- Niveauregulierung zur Griffspalteinstellung
- Schraubhülse mit axialem Spielausgleich
- Ausladung 220 mm
- inklusive Einbaukörper
- Stichmaß 200 mm

31 035 BK0 **GROHE F1 3-LOCH-WASCHTISCHBATTERIE**



ERSATZTEILE, September 2002 – jetzt

1: Griff (Bestell-Nr. 45005BK0)

1.1: Griffbefestigung (Bestell-Nr. 45011000)

2: Spindelverlängerung (Bestell-Nr. 45204000)

3: Verlängerungsset, 80 mm (Bestell-Nr. 45202000)

4: Keramik-Oberteil 1/2" (Bestell-Nr. 45882000)

5: Keramik-Oberteil 1/2" (Bestell-Nr. 45883000)

6: Austauschsitz (Bestell-Nr. 45023000)

7: Mousseur (Bestell-Nr. 45090BK0)