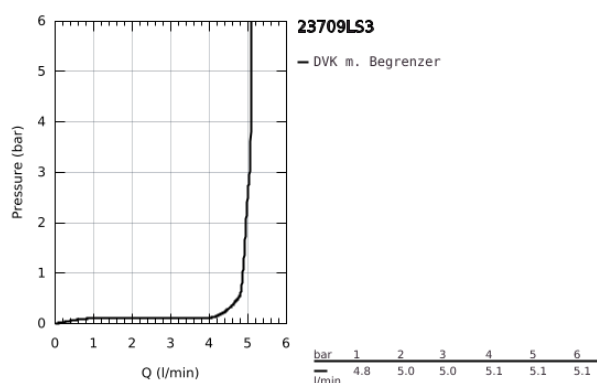
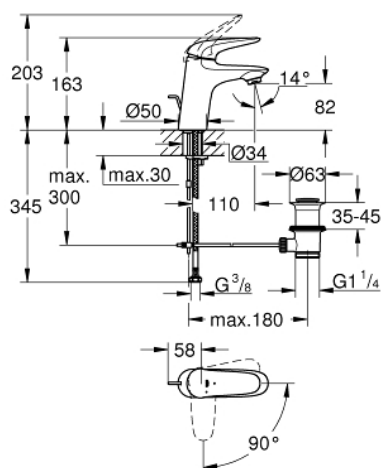


## 23 709 LS3 EUROSTYLE EINHAND-WASCHTISCHBATTERIE, 1/2" S-SIZE

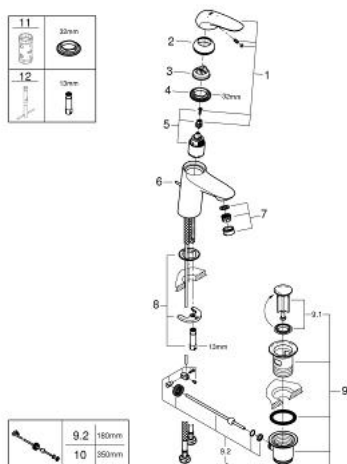


### PRODUKTBESCHREIBUNG

- Farbe: moon white / chrom
- Einlochmontage
- geschlossener Metall-Hebelgriff
- GROHE SilkMove Energy Saving 35 mm Keramikkartusche Energie-Spar-Funktion Mittelstellung kalt
- variabel einstellbare Mengenbegrenzung
- mit Temperaturbegrenzer
- GROHE Long-Life Oberfläche
- GROHE Water Saving 5,7 l/min Mousseur
- GROHE FastFixation Schnellbefestigungssystem
- Zugstangen-Ablaufgarnitur 1 1/4"
- flexible Anschlussschläuche



## 23 709 LS3 EUROSTYLE EINHAND-WASCHTISCHBATTERIE, 1/2" S-SIZE



### ERSATZTEILE, November 2015 – jetzt

- 1: Hebel (Bestell-Nr. 46952LS0)
- 2: Kappe (Bestell-Nr. 46492000)
- 3: Temperaturbegrenzer (Bestell-Nr. 46375000)
- 4: Verschraubung (Bestell-Nr. 46460000)
- 5: Kartusche (Bestell-Nr. 46863000)
- 6: Zugstange (Bestell-Nr. 46739000)
- 7: Mousseur (Bestell-Nr. 48159000)
- 8: Gegenverschraubung (Bestell-Nr. 46671000)
- 9: Ablaufgarnitur 1 1/4" (Bestell-Nr. 28910000)
- 9.1: Stopfen (Bestell-Nr. 07182000)
- 9.2: Exzenterstange (Bestell-Nr. 07052000)
- 10: Exzenterstange (Bestell-Nr. 07341000)\*
- 11: Steckschlüssel (Bestell-Nr. 19332000)\*
- 12: Montageschlüssel (Bestell-Nr. 19017000)\*

\*Sonderzubehör