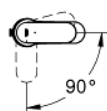
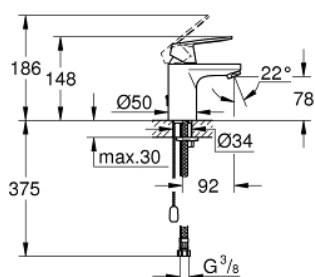
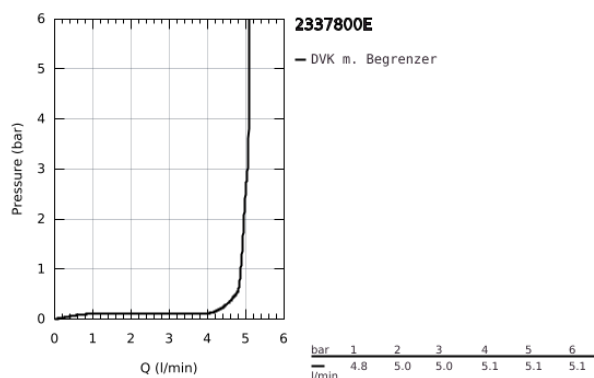


23 378 00E EUROSMART COSMOPOLITAN EINHAND-WASCHTISCHBATTERIE, 1/2" S-SIZE

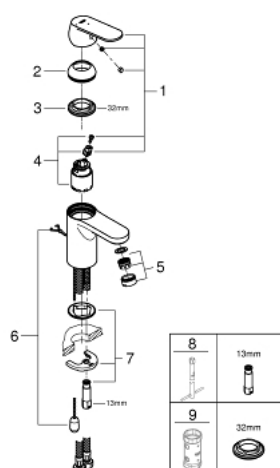


PRODUKTBESCHREIBUNG

- Farbe: chrom
- Einlochmontage
- GROHE SilkMove Energy Saving 35 mm Keramikkartusche Energie-Spar-Funktion Mittelstellung kalt
- variabel einstellbare Mengenbegrenzung
- einstellbare Mindestmenge 2,5 l/min
- mit Temperaturbegrenzer
- GROHE Long-Life Oberfläche
- GROHE Water Saving - weniger Wasser, perfekter Wasserfluss
- Maximaler Durchfluss (bei 3 bar): 5 l/min
- GROHE FastFixation Schnellbefestigungssystem
- versenkbare Kette
- flexible Anschlussschläuche



23 378 00E EUROSMART COSMOPOLITAN EINHAND-WASCHTISCHBATTERIE, 1/2" S-SIZE



ERSATZTEILE, August 2017 – jetzt

- 1: Hebel (Bestell-Nr. 46828000)
- 2: Kappe (Bestell-Nr. 46492000)
- 3: Verschraubung (Bestell-Nr. 46460000)
- 4: Kartusche (Bestell-Nr. 46863000)
- 5: Mousseur (Bestell-Nr. 48159000)
- 6: Rutschkette (Bestell-Nr. 06815000)
- 7: Gegenverschraubung (Bestell-Nr. 46671000)
- 8: Montageschlüssel (Bestell-Nr. 19017000)*
- 9: Steckschlüssel (Bestell-Nr. 19332000)*

*Sonderzubehör